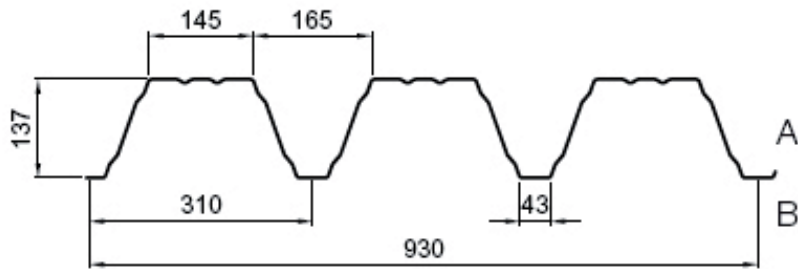
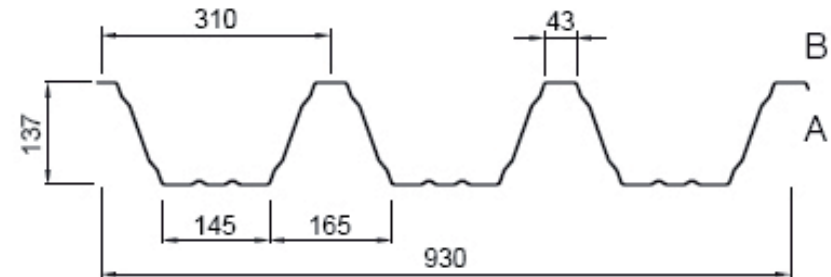



Trapezprofil 135 / 310

Positivlage



Negativlage



135 / 310	Trapezprofil	Blechstärke t / mm	Gewicht kg / m ²
 TRAPEZBLECHE <small>DACH-WANDPROFILE</small> Max-Planck-Str. 22 59423 Unna Tel.: 02303 / 89077 Fax: 02303 / 89079 www.orco.de			
		0,75	9,7
		0,88	11,4
		1,00	13,0
		1,25	16,2
		1,50	19,4